



# Prefeitura Municipal de Santa Cruz do Capibaribe

Endereço: Rua Assunção, nº 100, Pólo 02, Jd. Paragão, Santa Cruz do Capibaribe, PE - CEP: 55000-000

Telefone: (51) 3633-3333

E-mail: contato@capibaribe.pe.gov.br

Código do documento: 111f6157-6f01-4014-97c5-4ccfdca301d2

Usuário: SCCapibaribe

Chave de Autenticação  
1623-9699-485

Página  
34 / 41

## ANEXO I - PROGRAMAÇÃO FINANCEIRA DO MUNICÍPIO

Receita	%	Previsão Inicial	3º Quadrimestre - Valores em R\$								
			Setembro	Outubro	5º Bimestre	Novembro	Dezembro	6º Bimestre	3º Quadrimestre	Até o Quadrimestre	
Outros Valores Mobiliários - Principal		10.000,00	833,33	833,33	1.666,66	833,33	833,37	833,37	1.666,70	3.333,36	10.000,00
45 - Outros Valores Mobiliários - Principal		10.000,00	833,33	833,33	1.666,66	833,33	833,37	833,37	1.666,70	3.333,36	10.000,00
1 - Recursos Ordinários	100,00	10.000,00	833,33	833,33	1.666,66	833,33	833,37	833,37	1.666,70	3.333,36	10.000,00
Transferências Correntes		153.430.000,00	12.785.833,32	12.785.833,32	25.571.666,64	12.785.833,32	12.785.833,48	12.785.833,48	25.571.666,80	51.143.333,44	153.430.000,00
Transferências da União e de suas Entidades		79.300.000,00	6.608.333,32	6.608.333,32	13.216.666,64	6.608.333,32	6.608.333,48	6.608.333,48	13.216.666,80	26.433.333,44	79.300.000,00
Transferências da União - Especificas de Estados, DF e Municípios		79.300.000,00	6.608.333,32	6.608.333,32	13.216.666,64	6.608.333,32	6.608.333,48	6.608.333,48	13.216.666,80	26.433.333,44	79.300.000,00
Participação na Receita da União		47.416.000,00	3.951.333,34	3.951.333,34	7.902.666,68	3.951.333,34	3.951.333,26	3.951.333,26	7.902.666,60	15.805.333,28	47.416.000,00
Cota-Parte do Fundo de Participação dos Municípios - Cota Mensal		42.400.000,00	3.533.333,34	3.533.333,34	7.066.666,68	3.533.333,34	3.533.333,26	3.533.333,26	7.066.666,60	14.133.333,28	42.400.000,00
Cota-Parte do Fundo de Participação dos Municípios - Cota Mensal - Principal		42.400.000,00	3.533.333,34	3.533.333,34	7.066.666,68	3.533.333,34	3.533.333,26	3.533.333,26	7.066.666,60	14.133.333,28	42.400.000,00
46 - Cota-Parte do Fundo de Participação dos Municípios - Cota Mensal - Principal		53.000.000,00	4.416.666,67	4.416.666,67	8.833.333,34	4.416.666,67	4.416.666,63	4.416.666,63	8.833.333,30	17.666.666,64	53.000.000,00
1 - Recursos Ordinários	34,85	18.470.500,00	1.539.208,33	1.539.208,33	3.078.416,66	1.539.208,33	1.539.208,32	1.539.208,32	3.078.416,65	6.156.833,31	18.470.499,95
111 - Receitas de Impostos e de Transferência de Impostos - Educação	13,11	6.948.300,00	579.025,00	579.025,00	1.158.050,00	579.025,00	579.025,00	579.025,00	1.158.050,00	2.316.100,00	6.948.300,00
211 - Receitas de Impostos e de Transferência de Impostos - Saúde	52,04	27.581.200,00	2.298.433,34	2.298.433,34	4.596.866,68	2.298.433,34	2.298.433,31	2.298.433,31	4.596.866,65	9.193.733,33	27.581.200,05
120 - Cota-Parte do Fundo de Participação dos Municípios - Cota Mensal - Principal		-10.600.000,00	-883.333,33	-883.333,33	-1.766.666,66	-883.333,33	-883.333,37	-883.333,37	-1.766.666,70	-3.533.333,36	-10.600.000,00
1 - Recursos Ordinários	100,00	-10.600.000,00	-883.333,33	-883.333,33	-1.766.666,66	-883.333,33	-883.333,37	-883.333,37	-1.766.666,70	-3.533.333,36	-10.600.000,00
Cota-Parte do Fundo de Participação dos Municípios - 1% Cota entregue no mês de dezembro		2.500.000,00	208.333,33	208.333,33	416.666,66	208.333,33	208.333,37	208.333,37	416.666,70	833.333,36	2.500.000,00
Cota-Parte do Fundo de Participação dos Municípios - 1% Cota entregue no mês de dezembro - Principal		2.500.000,00	208.333,33	208.333,33	416.666,66	208.333,33	208.333,37	208.333,37	416.666,70	833.333,36	2.500.000,00
47 - Cota-Parte do Fundo de Participação dos Municípios - 1% Cota entregue no mês de dezembro - Principal		2.500.000,00	208.333,33	208.333,33	416.666,66	208.333,33	208.333,37	208.333,37	416.666,70	833.333,36	2.500.000,00
1 - Recursos Ordinários	100,00	2.500.000,00	208.333,33	208.333,33	416.666,66	208.333,33	208.333,37	208.333,37	416.666,70	833.333,36	2.500.000,00
Cota-Parte do Fundo de Participação dos Municípios - 1% Cota entregue no mês de julho		2.500.000,00	208.333,33	208.333,33	416.666,66	208.333,33	208.333,37	208.333,37	416.666,70	833.333,36	2.500.000,00
Cota-Parte do Fundo de Participação dos Municípios - 1% Cota entregue no mês de julho - Principal		2.500.000,00	208.333,33	208.333,33	416.666,66	208.333,33	208.333,37	208.333,37	416.666,70	833.333,36	2.500.000,00
48 - Cota-Parte do Fundo de Participação dos Municípios - 1% Cota entregue no mês de julho - Principal		2.500.000,00	208.333,33	208.333,33	416.666,66	208.333,33	208.333,37	208.333,37	416.666,70	833.333,36	2.500.000,00
1 - Recursos Ordinários	100,00	2.500.000,00	208.333,33	208.333,33	416.666,66	208.333,33	208.333,37	208.333,37	416.666,70	833.333,36	2.500.000,00
Cota-Parte do Imposto Sobre a Propriedade Territorial Rural		16.000,00	1.333,34	1.333,34	2.666,68	1.333,34	1.333,26	1.333,26	2.666,60	5.333,28	16.000,00
Cota-Parte do Imposto Sobre a Propriedade Territorial Rural - Principal		16.000,00	1.333,34	1.333,34	2.666,68	1.333,34	1.333,26	1.333,26	2.666,60	5.333,28	16.000,00
49 - Cota-Parte do Imposto Sobre a Propriedade Territorial Rural - Principal		20.000,00	1.666,67	1.666,67	3.333,34	1.666,67	1.666,63	1.666,63	3.333,30	6.666,64	20.000,00
1 - Recursos Ordinários	100,00	20.000,00	1.666,67	1.666,67	3.333,34	1.666,67	1.666,63	1.666,63	3.333,30	6.666,64	20.000,00
121 - Cota-Parte do Imposto Sobre a Propriedade Territorial Rural - Principal		20.000,00	1.666,67	1.666,67	3.333,34	1.666,67	1.666,63	1.666,63	3.333,30	6.666,64	20.000,00
1 - Recursos Ordinários	100,00	20.000,00	1.666,67	1.666,67	3.333,34	1.666,67	1.666,63	1.666,63	3.333,30	6.666,64	20.000,00
Transferência de Compensação Financeira pela Exploração de Recursos Naturais		800.000,00	66.666,67	66.666,67	133.333,34	66.666,67	66.666,63	66.666,63	133.333,30	266.666,64	800.000,00
Cota-Parte do Fundo Especial do Petróleo - FEP		800.000,00	66.666,67	66.666,67	133.333,34	66.666,67	66.666,63	66.666,63	133.333,30	266.666,64	800.000,00
Cota-Parte do Fundo Especial do Petróleo - FEP - Principal		800.000,00	66.666,67	66.666,67	133.333,34	66.666,67	66.666,63	66.666,63	133.333,30	266.666,64	800.000,00
50 - Cota-Parte do Fundo Especial do Petróleo - FEP - Principal		800.000,00	66.666,67	66.666,67	133.333,34	66.666,67	66.666,63	66.666,63	133.333,30	266.666,64	800.000,00
1 - Recursos Ordinários	100,00	800.000,00	66.666,67	66.666,67	133.333,34	66.666,67	66.666,63	66.666,63	133.333,30	266.666,64	800.000,00
Transferência de Recursos do Sistema Único de Saúde - SUS - Repasses Fundo a Fundo - Bloco de Manutenção das Ações e Serviços Públicos de Saúde		20.850.000,00	1.737.500,00	1.737.500,00	3.475.000,00	1.737.500,00	1.737.500,00	1.737.500,00	3.475.000,00	6.950.000,00	20.850.000,00
Transferência de Recursos do SUS - Atenção Primária		10.520.000,00	876.666,67	876.666,67	1.753.333,34	876.666,67	876.666,63	876.666,63	1.753.333,30	3.506.666,64	10.520.000,00
Transferência de Recursos do SUS - Atenção Primária - Principal		10.520.000,00	876.666,67	876.666,67	1.753.333,34	876.666,67	876.666,63	876.666,63	1.753.333,30	3.506.666,64	10.520.000,00
Transferência de Recursos do SUS - Atenção Básica		10.520.000,00	876.666,67	876.666,67	1.753.333,34	876.666,67	876.666,63	876.666,63	1.753.333,30	3.506.666,64	10.520.000,00
51 - Transferência de Recursos do SUS - Atenção Básica		10.520.000,00	876.666,67	876.666,67	1.753.333,34	876.666,67	876.666,63	876.666,63	1.753.333,30	3.506.666,64	10.520.000,00



# Prefeitura Municipal de Santa Cruz do Capibaribe

Localidade: Santa Cruz do Capibaribe - PE - CEP: 55000-000

Endereço: Rua José de Alencar, 100 - Centro - Santa Cruz do Capibaribe - PE - CEP: 55000-000

Telefone: (51) 3333-3333

E-mail: contato@scapibaribe.pe.br

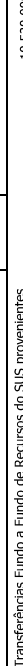
Site: www.pmsc.apib.pe.br

Doc.seam Código do documento: 111f6157-6f01-4014-97c5-4ccfdca301d2

Usuário: SCCapibaribe

Chave de Autenticação: 1623-9699-485

Página: 35 / 41



SANTA CRUZ DO CAPIBARIBE

Prefeitura Municipal

1623-9699-485

## ANEXO I - PROGRAMAÇÃO FINANCEIRA DO MUNICÍPIO

Receita	%	Previsão Inicial	3º Quadrimestre - Valores em R\$								
			Setembro	Outubro	5º Bimestre	Novembro	Dezembro	6º Bimestre	3º Quadrimestre	Até o Quadrimestre	
214 - Transferências Fundo a Fundo de Recursos do SUS provenientes do Governo Federal - Bloco de Custeio das Ações e Serviços Públicos de Saúde	100,00	10.520.000,00	876.666,67	876.666,67	1.753.333,34	876.666,67	876.666,67	1.753.333,30	876.666,63	3.506.666,64	10.520.000,00
Transferência de Recursos do SUS - Atenção Especializada		8.000.000,00	666.666,67	666.666,67	1.333.333,34	666.666,67	666.666,67	1.333.333,30	666.666,63	2.666.666,64	8.000.000,00
Transferência de Recursos do SUS - Atenção Especializada - Principal		8.000.000,00	666.666,67	666.666,67	1.333.333,34	666.666,67	666.666,67	1.333.333,30	666.666,63	2.666.666,64	8.000.000,00
Transferência de Recursos do SUS - Atenção de Média e Alta Complexidade Ambulatorial e Hospitalar		8.000.000,00	666.666,67	666.666,67	1.333.333,34	666.666,67	666.666,67	1.333.333,30	666.666,63	2.666.666,64	8.000.000,00
52 - Transferência de Recursos do SUS - Atenção de Média e Alta Complexidade Ambulatorial e Hospitalar		8.000.000,00	666.666,67	666.666,67	1.333.333,34	666.666,67	666.666,67	1.333.333,30	666.666,63	2.666.666,64	8.000.000,00
214 - Transferências Fundo a Fundo de Recursos do SUS provenientes do Governo Federal - Bloco de Custeio das Ações e Serviços Públicos de Saúde	100,00	8.000.000,00	666.666,67	666.666,67	1.333.333,34	666.666,67	666.666,67	1.333.333,30	666.666,63	2.666.666,64	8.000.000,00
Transferência de Recursos do SUS - Vigilância em Saúde		1.000.000,00	83.333,33	83.333,33	166.666,66	83.333,33	83.333,37	166.666,70	83.333,37	333.333,36	1.000.000,00
Transferência de Recursos do SUS - Vigilância em Saúde - Principal		1.000.000,00	83.333,33	83.333,33	166.666,66	83.333,33	83.333,37	166.666,70	83.333,37	333.333,36	1.000.000,00
Transferência de Recursos do SUS - Vigilância em Saúde		1.000.000,00	83.333,33	83.333,33	166.666,66	83.333,33	83.333,37	166.666,70	83.333,37	333.333,36	1.000.000,00
53 - Transferência de Recursos do SUS - Vigilância em Saúde		1.000.000,00	83.333,33	83.333,33	166.666,66	83.333,33	83.333,37	166.666,70	83.333,37	333.333,36	1.000.000,00
214 - Transferências Fundo a Fundo de Recursos do SUS provenientes do Governo Federal - Bloco de Custeio das Ações e Serviços Públicos de Saúde	100,00	600.000,00	50.000,00	50.000,00	100.000,00	50.000,00	50.000,00	100.000,00	50.000,00	200.000,00	600.000,00
Transferência de Recursos do SUS - Assistência Farmacêutica		600.000,00	50.000,00	50.000,00	100.000,00	50.000,00	50.000,00	100.000,00	50.000,00	200.000,00	600.000,00
Transferência de Recursos do SUS - Assistência Farmacêutica - Principal		600.000,00	50.000,00	50.000,00	100.000,00	50.000,00	50.000,00	100.000,00	50.000,00	200.000,00	600.000,00
Transferência de Recursos do SUS - Assistência Farmacêutica		600.000,00	50.000,00	50.000,00	100.000,00	50.000,00	50.000,00	100.000,00	50.000,00	200.000,00	600.000,00
54 - Transferência de Recursos do SUS - Assistência Farmacêutica		600.000,00	50.000,00	50.000,00	100.000,00	50.000,00	50.000,00	100.000,00	50.000,00	200.000,00	600.000,00
214 - Transferências Fundo a Fundo de Recursos do SUS provenientes do Governo Federal - Bloco de Custeio das Ações e Serviços Públicos de Saúde	100,00	600.000,00	50.000,00	50.000,00	100.000,00	50.000,00	50.000,00	100.000,00	50.000,00	200.000,00	600.000,00
Transferência de Recursos do SUS - Gestão do SUS		30.000,00	2.500,00	2.500,00	5.000,00	2.500,00	2.500,00	5.000,00	2.500,00	10.000,00	30.000,00
Transferência de Recursos do SUS - Gestão do SUS - Principal		30.000,00	2.500,00	2.500,00	5.000,00	2.500,00	2.500,00	5.000,00	2.500,00	10.000,00	30.000,00
Transferência de Recursos do SUS - Gestão do SUS		30.000,00	2.500,00	2.500,00	5.000,00	2.500,00	2.500,00	5.000,00	2.500,00	10.000,00	30.000,00
55 - Transferência de Recursos do SUS - Gestão do SUS		30.000,00	2.500,00	2.500,00	5.000,00	2.500,00	2.500,00	5.000,00	2.500,00	10.000,00	30.000,00
214 - Transferências Fundo a Fundo de Recursos do SUS provenientes do Governo Federal - Bloco de Custeio das Ações e Serviços Públicos de Saúde	100,00	700.000,00	58.333,33	58.333,33	116.666,66	58.333,33	58.333,37	116.666,70	58.333,37	233.333,36	700.000,00
Transferência de Recursos do SUS - Outros Programas Financiados por Transferências Fundo a Fundo		700.000,00	58.333,33	58.333,33	116.666,66	58.333,33	58.333,37	116.666,70	58.333,37	233.333,36	700.000,00
Outros Programas Financ. por Transf. Fundo a Fundo		700.000,00	58.333,33	58.333,33	116.666,66	58.333,33	58.333,37	116.666,70	58.333,37	233.333,36	700.000,00
Transferência de Recursos do SUS - CORONAVÍRUS (COVID-19)		600.000,00	50.000,00	50.000,00	100.000,00	50.000,00	50.000,00	100.000,00	50.000,00	200.000,00	600.000,00
56 - Transferência de Recursos do SUS - CORONAVÍRUS (COVID-19)		600.000,00	50.000,00	50.000,00	100.000,00	50.000,00	50.000,00	100.000,00	50.000,00	200.000,00	600.000,00
214 - Transferências Fundo a Fundo de Recursos do SUS provenientes do Governo Federal - Bloco de Custeio das Ações e Serviços Públicos de Saúde	100,00	600.000,00	50.000,00	50.000,00	100.000,00	50.000,00	50.000,00	100.000,00	50.000,00	200.000,00	600.000,00
Transferência de Recursos do SUS - Outros Programas Financiados por Transferências Fundo a Fundo		100.000,00	8.333,33	8.333,33	16.666,66	8.333,33	8.333,37	16.666,70	8.333,37	33.333,36	100.000,00
Transferências Fundo a Fundo		100.000,00	8.333,33	8.333,33	16.666,66	8.333,33	8.333,37	16.666,70	8.333,37	33.333,36	100.000,00
57 - Transferência de Recursos do SUS - Outros Programas Financiados por Transferências Fundo a Fundo		100.000,00	8.333,33	8.333,33	16.666,66	8.333,33	8.333,37	16.666,70	8.333,37	33.333,36	100.000,00
214 - Transferências Fundo a Fundo de Recursos do SUS provenientes do Governo Federal - Bloco de Custeio das Ações e Serviços Públicos de Saúde	100,00	3.700.000,00	308.333,33	308.333,33	616.666,66	308.333,33	308.333,37	616.666,70	308.333,37	1.233.333,36	3.700.000,00
Transferências de Recursos do Fundo Nacional do Desenvolvimento da Educação - FNDE		3.700.000,00	308.333,33	308.333,33	616.666,66	308.333,33	308.333,37	616.666,70	308.333,37	1.233.333,36	3.700.000,00
Transferências do Salário-Educação - Principal		2.200.000,00	183.333,33	183.333,33	366.666,66	183.333,33	183.333,37	366.666,70	183.333,37	733.333,36	2.200.000,00
58 - Transferências do Salário-Educação - Principal		2.200.000,00	183.333,33	183.333,33	366.666,66	183.333,33	183.333,37	366.666,70	183.333,37	733.333,36	2.200.000,00
120 - Transferência do Salário-Educação	100,00	2.200.000,00	183.333,33	183.333,33	366.666,66	183.333,33	183.333,37	366.666,70	183.333,37	733.333,36	2.200.000,00
Transferências Diretas do FNDE referentes ao Programa Dinheiro Direto na Escola - PDDE		80.000,00	6.666,67	6.666,67	13.333,34	6.666,67	6.666,63	13.333,30	6.666,63	26.666,64	80.000,00
Transferências Diretas do FNDE referentes ao Programa Dinheiro Direto na Escola - PDDE - Principal		80.000,00	6.666,67	6.666,67	13.333,34	6.666,67	6.666,63	13.333,30	6.666,63	26.666,64	80.000,00



# Prefeitura Municipal de Santa Cruz do Capibaribe

Endereço: Rua José de Alencar, 100 - Centro - Santa Cruz do Capibaribe - PE

Telefone: (51) 3633-3333

E-mail: contato@scapibaribe.pe.gov.br

Site: www.scapibaribe.pe.gov.br

CPF: 06.908.559/0001-65

CEP: 55000-000

IBGE: 5300000

UF: PE

Município: Santa Cruz do Capibaribe

Estado: Pernambuco

País: Brasil

Coordenadas: 8° 11' S, 35° 14' W

Área: 100,00 km²

População: 100,000

Densidade: 100,00/km²

Altitude: 100,00 m

Horário: UTC-3

Fuso Horário: -03:00

País: BR

UF: PE

Município: Santa Cruz do Capibaribe

CEP: 55000-000

IBGE: 5300000

UF: PE

Município: Santa Cruz do Capibaribe

CEP: 55000-000

IBGE: 5300000

UF: PE

Município: Santa Cruz do Capibaribe

CEP: 55000-000

IBGE: 5300000

UF: PE

Município: Santa Cruz do Capibaribe

CEP: 55000-000

IBGE: 5300000

UF: PE

Município: Santa Cruz do Capibaribe

CEP: 55000-000

IBGE: 5300000

UF: PE

Município: Santa Cruz do Capibaribe

CEP: 55000-000

IBGE: 5300000

UF: PE

Município: Santa Cruz do Capibaribe

CEP: 55000-000

IBGE: 5300000

UF: PE

Município: Santa Cruz do Capibaribe

CEP: 55000-000

IBGE: 5300000

UF: PE

Município: Santa Cruz do Capibaribe

CEP: 55000-000

IBGE: 5300000

UF: PE

Município: Santa Cruz do Capibaribe

CEP: 55000-000

IBGE: 5300000

UF: PE

Município: Santa Cruz do Capibaribe

CEP: 55000-000

IBGE: 5300000

11f16157-6f01-4014-97c5-4ccfdca301d2

Doc.seam

Código do documento:

11f16157-6f01-4014-97c5-4ccfdca301d2

Doc.seam

Código do documento:

11f16157-6f01-4014-97c5-4ccfdca301d2

Doc.seam

Código do documento:

11f16157-6f01-4014-97c5-4ccfdca301d2

Doc.seam

Código do documento:

11f16157-6f01-4014-97c5-4ccfdca301d2

Doc.seam

Código do documento:

11f16157-6f01-4014-97c5-4ccfdca301d2

Doc.seam

Código do documento:

11f16157-6f01-4014-97c5-4ccfdca301d2

Doc.seam

Código do documento:

11f16157-6f01-4014-97c5-4ccfdca301d2

Doc.seam

Código do documento:

11f16157-6f01-4014-97c5-4ccfdca301d2

Doc.seam

Código do documento:

11f16157-6f01-4014-97c5-4ccfdca301d2

Doc.seam

Código do documento:

11f16157-6f01-4014-97c5-4ccfdca301d2

Doc.seam

Código do documento:

11f16157-6f01-4014-97c5-4ccfdca301d2

Doc.seam

Código do documento:

11f16157-6f01-4014-97c5-4ccfdca301d2

Doc.seam

Código do documento:

11f16157-6f01-4014-97c5-4ccfdca301d2

Doc.seam

Código do documento:

11f16157-6f01-4014-97c5-4ccfdca301d2

Doc.seam

Código do documento:

11f16157-6f01-4014-97c5-4ccfdca301d2

Doc.seam

Código do documento:

11f16157-6f01-4014-97c5-4ccfdca301d2

Doc.seam

Código do documento:

11f16157-6f01-4014-97c5-4ccfdca301d2

Doc.seam

Código do documento:

11f16157-6f01-4014-97c5-4ccfdca301d2

Doc.seam

Código do documento:

11f16157-6f01-4014-97c5-4ccfdca301d2

Doc.seam

Código do documento:

11f16157-6f01-4014-97c5-4ccfdca301d2

Doc.seam



SANTA CRUZ DO CAPIBARIBE

Prefeitura Municipal

1623-9699-485

Usuário: SCCapibaribe

Chave de Autenticação

1623-9699-485

Página

36 / 41

## ANEXO I - PROGRAMAÇÃO FINANCEIRA DO MUNICÍPIO

Receita	%	Previsão Inicial	3º Quadrimestre - Valores em R\$								
			Setembro	Outubro	5º Bimestre	Novembro	Dezembro	6º Bimestre	3º Quadrimestre	Até o Quadrimestre	
59 - Transferências Diretas do FND E referentes ao Programa Dinheiro Direto na Escola - PDDE - Principal	100,00	80.000,00	6.666,67	6.666,67	13.333,34	6.666,67	6.666,67	13.333,30	6.666,63	26.666,64	80.000,00
121 - Transferências de Recursos do FND Referentes ao Programa Dinheiro Direto na Escola (PDDE)		80.000,00	6.666,67	6.666,67	13.333,34	6.666,67	6.666,67	13.333,30	6.666,63	26.666,64	80.000,00
Transferências Diretas do FND E referentes ao Programa Nacional de Alimentação Escolar - PNAE		1.300.000,00	108.333,33	108.333,33	216.666,66	108.333,33	108.333,33	216.666,70	108.333,37	433.333,36	1.300.000,00
Transferências Diretas do FND E referentes ao Programa Nacional de Alimentação Escolar - PNAE - Principal		1.300.000,00	108.333,33	108.333,33	216.666,66	108.333,33	108.333,33	216.666,70	108.333,37	433.333,36	1.300.000,00
Transferências Diretas do FND E referentes ao Programa Nacional de Alimentação Escolar PNAE - Principal		1.300.000,00	108.333,33	108.333,33	216.666,66	108.333,33	108.333,33	216.666,70	108.333,37	433.333,36	1.300.000,00
60 - Transferências Diretas do FND E referentes ao Programa Nacional de Alimentação Escolar PNAE - Principal		1.300.000,00	108.333,33	108.333,33	216.666,66	108.333,33	108.333,33	216.666,70	108.333,37	433.333,36	1.300.000,00
122 - Transferências de Recursos do FND E Referentes ao Programa Nacional de Alimentação Escolar (PNAE)	100,00	1.300.000,00	108.333,33	108.333,33	216.666,66	108.333,33	108.333,33	216.666,70	108.333,37	433.333,36	1.300.000,00
Transferências Diretas do FND E referentes ao Programa Nacional de Apoio ao Transporte do Escolar - PNATE		60.000,00	5.000,00	5.000,00	10.000,00	5.000,00	5.000,00	10.000,00	5.000,00	20.000,00	60.000,00
Transferências Diretas do FND E referentes ao Programa Nacional de Apoio ao Transporte do Escolar - PNATE - Principal		60.000,00	5.000,00	5.000,00	10.000,00	5.000,00	5.000,00	10.000,00	5.000,00	20.000,00	60.000,00
61 - Transferências Diretas do FND E referentes ao Programa Nacional de Apoio ao Transporte do Escolar - PNATE - Principal		60.000,00	5.000,00	5.000,00	10.000,00	5.000,00	5.000,00	10.000,00	5.000,00	20.000,00	60.000,00
123 - Transferências de Recursos do FND E Referentes ao Programa Nacional de Apoio ao Transporte Escolar (PNATE)	100,00	60.000,00	5.000,00	5.000,00	10.000,00	5.000,00	5.000,00	10.000,00	5.000,00	20.000,00	60.000,00
Outras Transferências Diretas do Fundo Nacional do Desenvolvimento da Educação - FNDE		60.000,00	5.000,00	5.000,00	10.000,00	5.000,00	5.000,00	10.000,00	5.000,00	20.000,00	60.000,00
Outras Transferências Diretas do Fundo Nacional do Desenvolvimento da Educação - FNDE - Principal		60.000,00	5.000,00	5.000,00	10.000,00	5.000,00	5.000,00	10.000,00	5.000,00	20.000,00	60.000,00
62 - Outras Transferências Diretas do Fundo Nacional do Desenvolvimento da Educação - FNDE - Principal		60.000,00	5.000,00	5.000,00	10.000,00	5.000,00	5.000,00	10.000,00	5.000,00	20.000,00	60.000,00
124 - Outras Transferências de Recursos do FND E	100,00	60.000,00	5.000,00	5.000,00	10.000,00	5.000,00	5.000,00	10.000,00	5.000,00	20.000,00	60.000,00
Transferência Financeira do ICMS - Desoneração - L.C. Nº 87/96		24.000,00	2.000,00	2.000,00	4.000,00	2.000,00	2.000,00	4.000,00	2.000,00	8.000,00	24.000,00
Transferência Financeira do ICMS - Desoneração - L.C. Nº 87/96		24.000,00	2.000,00	2.000,00	4.000,00	2.000,00	2.000,00	4.000,00	2.000,00	8.000,00	24.000,00
Transferência Financeira do ICMS - Desoneração - L.C. Nº 87/96 - Principal		24.000,00	2.000,00	2.000,00	4.000,00	2.000,00	2.000,00	4.000,00	2.000,00	8.000,00	24.000,00
63 - Transferência Financeira do ICMS - Desoneração - L.C. Nº 87/96 - Principal		30.000,00	2.500,00	2.500,00	5.000,00	2.500,00	2.500,00	5.000,00	2.500,00	10.000,00	30.000,00
1 - Recursos Ordinários	100,00	30.000,00	2.500,00	2.500,00	5.000,00	2.500,00	2.500,00	5.000,00	2.500,00	10.000,00	30.000,00
122 - Transferência Financeira do ICMS - Desoneração - L.C. Nº 87/96 - Principal		-6.000,00	-500,00	-500,00	-1.000,00	-500,00	-500,00	-1.000,00	-500,00	-2.000,00	-6.000,00
1 - Recursos Ordinários	100,00	-6.000,00	-500,00	-500,00	-1.000,00	-500,00	-500,00	-1.000,00	-500,00	-2.000,00	-6.000,00
Transferências de Recursos de Complementação da União ao Fundo de Manutenção e Desenvolvimento da Educação Básica e de Valorização dos Profissionais da Educação - FUNDEB		4.000.000,00	333.333,33	333.333,33	666.666,66	333.333,33	333.333,33	666.666,70	333.333,37	1.333.333,36	4.000.000,00
Transferências de Recursos de Complementação da União ao Fundo de Manutenção e Desenvolvimento da Educação Básica e de Valorização dos Profissionais da Educação - FUNDEB		4.000.000,00	333.333,33	333.333,33	666.666,66	333.333,33	333.333,33	666.666,70	333.333,37	1.333.333,36	4.000.000,00
Transferências de Recursos de Complementação da União ao Fundo de Manutenção e Desenvolvimento da Educação Básica e de Valorização dos Profissionais da Educação - FUNDEB - Principal		4.000.000,00	333.333,33	333.333,33	666.666,66	333.333,33	333.333,33	666.666,70	333.333,37	1.333.333,36	4.000.000,00
78 - Transferências de Recursos da Complementação da União ao Fundo de Manutenção e Desenvolvimento da Educação Básica e de Valorização dos Profissionais da Educação - FUNDEB - Principal		4.000.000,00	333.333,33	333.333,33	666.666,66	333.333,33	333.333,33	666.666,70	333.333,37	1.333.333,36	4.000.000,00
112 - Transferências do FUNDEB - Destinação 60%	85,00	3.400.000,00	283.333,33	283.333,33	566.666,66	283.333,33	283.333,33	566.666,69	283.333,36	1.133.333,35	3.399.999,99
113 - Transferências do FUNDEB - Destinação 40%	15,00	600.000,00	50.000,00	50.000,00	100.000,00	50.000,00	50.000,01	100.000,01	50.000,01	200.000,01	600.000,01
Transferências de Convênios da União e de Suas Entidades		300.000,00	24.999,99	24.999,99	49.999,98	24.999,99	24.999,99	50.000,10	25.000,11	100.000,08	300.000,00
Transferências de Convênios da União para o Sistema Único de Saúde - SUS		100.000,00	8.333,33	8.333,33	16.666,66	8.333,33	8.333,33	16.666,70	8.333,37	33.333,36	100.000,00
64 - Transferências de Convênios da União para o Sistema Único de Saúde - Principal		100.000,00	8.333,33	8.333,33	16.666,66	8.333,33	8.333,33	16.666,70	8.333,37	33.333,36	100.000,00
220 - Transferências de Convênios ou de Contratos de Repasse vinculados à Saúde	100,00	100.000,00	8.333,33	8.333,33							



# Prefeitura Municipal de Santa Cruz do Capibaribe

Endereço: Rua Manoel de Araújo, 100 - Centro - 55010-000 - Santa Cruz do Capibaribe - PE

Telefone: (51) 3633-3333

E-mail: [contato@scapibaribe.pe.gov.br](mailto:contato@scapibaribe.pe.gov.br)

Site: [www.scapibaribe.pe.gov.br](http://www.scapibaribe.pe.gov.br)

CPF: 08.855.900/0001-65

CEP: 55010-000

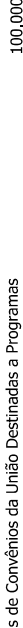
IBGE: 5300106

Doc.seam Código do documento: 111f6157-6f01-4014-97c5-4ccfdca301d2

Usuário: SCCapibaribe

Chave de Autenticação: 1623-9699-485

Página: 37 / 41



SANTA CRUZ DO CAPIBARIBE

Prefeitura Municipal

Até o Quadrimestre

3º Quadrimestre - Valores em R\$

## ANEXO I - PROGRAMAÇÃO FINANCEIRA DO MUNICÍPIO

Receita	%	Previsão Inicial	Setembro	Outubro	5º Bimestre	Novembro	Dezembro	6º Bimestre	3º Quadrimestre	Até o Quadrimestre
Transferências de Convênios da União Destinadas a Programas de Educação - Principal		100.000,00	8.333,33	8.333,33	16.666,66	8.333,33	8.333,37	16.666,70	33.333,36	100.000,00
65 - Transferências de Convênios da União Destinadas a Programas de Educação - Principal		100.000,00	8.333,33	8.333,33	16.666,66	8.333,33	8.333,37	16.666,70	33.333,36	100.000,00
125 - Transferências de Convênios ou de Contratos de Repasse vinculados à Educação	100,00	100.000,00	8.333,33	8.333,33	16.666,66	8.333,33	8.333,37	16.666,70	33.333,36	100.000,00
Outras Transferências de Convênios da União		100.000,00	8.333,33	8.333,33	16.666,66	8.333,33	8.333,37	16.666,70	33.333,36	100.000,00
Outras Transferências de Convênios da União - Principal		100.000,00	8.333,33	8.333,33	16.666,66	8.333,33	8.333,37	16.666,70	33.333,36	100.000,00
66 - Outras Transferências de Convênios da União - Principal		100.000,00	8.333,33	8.333,33	16.666,66	8.333,33	8.333,37	16.666,70	33.333,36	100.000,00
510 - Outras Transferências de Convênios ou Contratos de Repasse da União	100,00	100.000,00	8.333,33	8.333,33	16.666,66	8.333,33	8.333,37	16.666,70	33.333,36	100.000,00
Transferências de Recursos do Fundo Nacional de Assistência Social - FNAS		1.610.000,00	134.166,66	134.166,66	268.333,32	134.166,66	134.166,74	268.333,40	536.666,72	1.610.000,00
Transferências de Recursos do Fundo Nacional de Assistência Social - FNAS		1.610.000,00	134.166,66	134.166,66	268.333,32	134.166,66	134.166,74	268.333,40	536.666,72	1.610.000,00
Transferências de Recursos do Fundo Nacional de Assistência Social - FNAS - Principal		1.610.000,00	134.166,66	134.166,66	268.333,32	134.166,66	134.166,74	268.333,40	536.666,72	1.610.000,00
Receitas do Bloco de Proteção Social Básica - PSB		600.000,00	50.000,00	50.000,00	100.000,00	50.000,00	50.000,00	100.000,00	200.000,00	600.000,00
67 - Receitas do Bloco de Proteção Social Básica - PSB		600.000,00	50.000,00	50.000,00	100.000,00	50.000,00	50.000,00	100.000,00	200.000,00	600.000,00
311 - Transferência de Recursos do Fundo Nacional de Assistência Social - FNAS	100,00	600.000,00	50.000,00	50.000,00	100.000,00	50.000,00	50.000,00	100.000,00	200.000,00	600.000,00
Receitas do Bloco de Proteção Social Especial de Média e Alta Complexidade		300.000,00	25.000,00	25.000,00	50.000,00	25.000,00	25.000,00	50.000,00	100.000,00	300.000,00
68 - Receitas do Bloco de Proteção Social Especial de Média e Alta Complexidade		300.000,00	25.000,00	25.000,00	50.000,00	25.000,00	25.000,00	50.000,00	100.000,00	300.000,00
311 - Transferência de Recursos do Fundo Nacional de Assistência Social - FNAS	100,00	300.000,00	25.000,00	25.000,00	50.000,00	25.000,00	25.000,00	50.000,00	100.000,00	300.000,00
Receitas do ACESSUAS/TRABALHO		20.000,00	1.666,67	1.666,67	3.333,34	1.666,67	1.666,63	3.333,30	6.666,64	20.000,00
69 - Receitas do ACESSUAS/TRABALHO		20.000,00	1.666,67	1.666,67	3.333,34	1.666,67	1.666,63	3.333,30	6.666,64	20.000,00
311 - Transferência de Recursos do Fundo Nacional de Assistência Social - FNAS	100,00	20.000,00	1.666,67	1.666,67	3.333,34	1.666,67	1.666,63	3.333,30	6.666,64	20.000,00
Receitas do Programa Primeira Infância		130.000,00	10.833,33	10.833,33	21.666,66	10.833,33	10.833,37	21.666,70	43.333,36	130.000,00
70 - Receitas do Programa Primeira Infância		130.000,00	10.833,33	10.833,33	21.666,66	10.833,33	10.833,37	21.666,70	43.333,36	130.000,00
311 - Transferência de Recursos do Fundo Nacional de Assistência Social - FNAS	100,00	130.000,00	10.833,33	10.833,33	21.666,66	10.833,33	10.833,37	21.666,70	43.333,36	130.000,00
Receitas do programa Bolsa Família - IGD - BF		400.000,00	33.333,33	33.333,33	66.666,66	33.333,33	33.333,37	66.666,70	133.333,36	400.000,00
71 - Receitas do programa Bolsa Família - IGD - BF		400.000,00	33.333,33	33.333,33	66.666,66	33.333,33	33.333,37	66.666,70	133.333,36	400.000,00
311 - Transferência de Recursos do Fundo Nacional de Assistência Social - FNAS	100,00	400.000,00	33.333,33	33.333,33	66.666,66	33.333,33	33.333,37	66.666,70	133.333,36	400.000,00
Receitas do Sistema Único de Assistência Social - IGD - SUAS		10.000,00	833,33	833,33	1.666,66	833,33	833,37	1.666,70	3.333,36	10.000,00
72 - Receitas do Sistema Único de Assistência Social - IGD - SUAS		10.000,00	833,33	833,33	1.666,66	833,33	833,37	1.666,70	3.333,36	10.000,00
311 - Transferência de Recursos do Fundo Nacional de Assistência Social - FNAS	100,00	10.000,00	833,33	833,33	1.666,66	833,33	833,37	1.666,70	3.333,36	10.000,00
Receitas do BPC na Escola		10.000,00	833,33	833,33	1.666,66	833,33	833,37	1.666,70	3.333,36	10.000,00
73 - Receitas do BPC na Escola		10.000,00	833,33	833,33	1.666,66	833,33	833,37	1.666,70	3.333,36	10.000,00
311 - Transferência de Recursos do Fundo Nacional de Assistência Social - FNAS	100,00	10.000,00	833,33	833,33	1.666,66	833,33	833,37	1.666,70	3.333,36	10.000,00
Projeto de Trabalho Técnico Social - PTTS		60.000,00	5.000,00	5.000,00	10.000,00	5.000,00	5.000,00	10.000,00	20.000,00	60.000,00
74 - Projeto de Trabalho Técnico Social - PTTS		60.000,00	5.000,00	5.000,00	10.000,00	5.000,00	5.000,00	10.000,00	20.000,00	60.000,00
311 - Transferência de Recursos do Fundo Nacional de Assistência Social - FNAS	100,00	60.000,00	5.000,00	5.000,00	10.000,00	5.000,00	5.000,00	10.000,00	20.000,00	60.000,00
Programa de Erradicação do Trabalho Infantil - PETI		60.000,00	5.000,00	5.000,00	10.000,00	5.000,00	5.000,00	10.000,00	20.000,00	60.000,00
75 - Programa de Erradicação do Trabalho Infantil - PETI		60.000,00	5.000,00	5.000,00	10.000,00	5.000,00	5.000,00	10.000,00	20.000,00	60.000,00
311 - Transferência de Recursos do Fundo Nacional de Assistência Social - FNAS	100,00	60.000,00	5.000,00	5.000,00	10.000,00	5.000,00	5.000,00	10.000,00	20.000,00	60.000,00
Outras Receitas do FNAS		20.000,00	1.666,67	1.666,67	3.333,34	1.666,67	1.666,63	3.333,30	6.666,64	20.000,00
76 - Outras Receitas do FNAS		20.000,00	1.666,67	1.666,67	3.333,34	1.666,67	1.666,63	3.333,30	6.666,64	20.000,00
311 - Transferência de Recursos do Fundo Nacional de Assistência Social - FNAS	100,00	20.000,00	1.666,67	1.666,67	3.333,34	1.666,67	1.666,63	3.333,30	6.666,64	20.000,00



# Prefeitura Municipal de Santa Cruz do Capibaribe

Localização: Rua Assis Brasil, 1000 - Pólo II - Capibaribe - PE - 55010-000

Telefone: (51) 3624-1182 / 3624-1183

E-mail: 1008559@pm.scap.br

Site: www.pmsc.br

Doc.seam Código do documento: 111f6157-6f01-4014-97c5-4ccfdca301d2

Usuário: SCCapibaribe

Chave de Autenticação: 1623-9699-485

Página: 38 / 41



SANTA CRUZ DO CAPIBARIBE  
PREFEITURA MUNICIPAL

## ANEXO I - PROGRAMAÇÃO FINANCEIRA DO MUNICÍPIO

Receita	%	Previsão Inicial	Setembro	Outubro	5º Bimestre	Novembro	Dezembro	6º Bimestre	3º Quadrimestre	3º Quadrimestre - Valores em R\$	
										Até o Quadrimestre	Até o Quadrimestre
Outras Transferências da União		600.000,00	50.000,00	50.000,00	100.000,00	50.000,00	50.000,00	100.000,00	200.000,00	200.000,00	600.000,00
Outras Transferências da União		600.000,00	50.000,00	50.000,00	100.000,00	50.000,00	50.000,00	100.000,00	200.000,00	200.000,00	600.000,00
Outras Transferências da União - Principal		600.000,00	50.000,00	50.000,00	100.000,00	50.000,00	50.000,00	100.000,00	200.000,00	200.000,00	600.000,00
Outras Transferências da União - Principal		600.000,00	50.000,00	50.000,00	100.000,00	50.000,00	50.000,00	100.000,00	200.000,00	200.000,00	600.000,00
77 - Outras Transferências da União - Principal	100,00	600.000,00	50.000,00	50.000,00	100.000,00	50.000,00	50.000,00	100.000,00	200.000,00	200.000,00	600.000,00
1 - Recursos Ordinários		600.000,00	50.000,00	50.000,00	100.000,00	50.000,00	50.000,00	100.000,00	200.000,00	200.000,00	600.000,00
Transferências dos Estados e do Distrito Federal e de suas Entidades		26.130.000,00	2.177.500,00	2.177.500,00	4.355.000,00	2.177.500,00	2.177.500,00	4.355.000,00	8.710.000,00	8.710.000,00	26.130.000,00
Transferências dos Estados - Específicas de Estados, DF e Municípios		26.130.000,00	2.177.500,00	2.177.500,00	4.355.000,00	2.177.500,00	2.177.500,00	4.355.000,00	8.710.000,00	8.710.000,00	26.130.000,00
Participação na Receita dos Estados		25.930.000,00	2.160.833,34	2.160.833,34	4.321.666,68	2.160.833,34	2.160.833,26	4.321.666,60	8.643.333,28	8.643.333,28	25.930.000,00
Cota-Parte do ICMS		19.200.000,00	1.600.000,00	1.600.000,00	3.200.000,00	1.600.000,00	1.600.000,00	3.200.000,00	6.400.000,00	6.400.000,00	19.200.000,00
Cota-Parte do ICMS - Principal		19.200.000,00	1.600.000,00	1.600.000,00	3.200.000,00	1.600.000,00	1.600.000,00	3.200.000,00	6.400.000,00	6.400.000,00	19.200.000,00
79 - Cota-Parte do ICMS - Principal		24.000.000,00	2.000.000,00	2.000.000,00	4.000.000,00	2.000.000,00	2.000.000,00	4.000.000,00	8.000.000,00	8.000.000,00	24.000.000,00
1 - Recursos Ordinários	100,00	24.000.000,00	2.000.000,00	2.000.000,00	4.000.000,00	2.000.000,00	2.000.000,00	4.000.000,00	8.000.000,00	8.000.000,00	24.000.000,00
123 - Cota-Parte do ICMS - Principal		-4.800.000,00	-400.000,00	-400.000,00	-800.000,00	-400.000,00	-400.000,00	-800.000,00	-1.600.000,00	-1.600.000,00	-4.800.000,00
1 - Recursos Ordinários	100,00	-4.800.000,00	-400.000,00	-400.000,00	-800.000,00	-400.000,00	-400.000,00	-800.000,00	-1.600.000,00	-1.600.000,00	-4.800.000,00
Cota-Parte do IPVA		6.400.000,00	533.333,34	533.333,34	1.066.666,68	533.333,34	533.333,26	1.066.666,60	2.133.333,28	2.133.333,28	6.400.000,00
Cota-Parte do IPVA - Principal		6.400.000,00	533.333,34	533.333,34	1.066.666,68	533.333,34	533.333,26	1.066.666,60	2.133.333,28	2.133.333,28	6.400.000,00
80 - Cota-Parte do IPVA - Principal		8.000.000,00	666.666,67	666.666,67	1.333.333,34	666.666,67	666.666,63	1.333.333,30	2.666.666,64	2.666.666,64	8.000.000,00
1 - Recursos Ordinários	100,00	8.000.000,00	666.666,67	666.666,67	1.333.333,34	666.666,67	666.666,63	1.333.333,30	2.666.666,64	2.666.666,64	8.000.000,00
124 - Cota-Parte do IPVA - Principal		-1.600.000,00	-133.333,33	-133.333,33	-266.666,66	-133.333,33	-133.333,37	-266.666,70	-533.333,36	-533.333,36	-1.600.000,00
1 - Recursos Ordinários	100,00	-1.600.000,00	-133.333,33	-133.333,33	-266.666,66	-133.333,33	-133.333,37	-266.666,70	-533.333,36	-533.333,36	-1.600.000,00
Cota-Parte do IPI - Municípios		80.000,00	6.666,66	6.666,66	13.333,32	6.666,66	6.666,74	13.333,40	26.666,72	26.666,72	80.000,00
Cota-Parte do IPI - Municípios - Principal		80.000,00	6.666,66	6.666,66	13.333,32	6.666,66	6.666,74	13.333,40	26.666,72	26.666,72	80.000,00
81 - Cota-Parte do IPI - Municípios - Principal		100.000,00	8.333,33	8.333,33	16.666,66	8.333,33	8.333,37	16.666,70	33.333,36	33.333,36	100.000,00
1 - Recursos Ordinários	100,00	100.000,00	8.333,33	8.333,33	16.666,66	8.333,33	8.333,37	16.666,70	33.333,36	33.333,36	100.000,00
125 - Cota-Parte do IPI - Municípios - Principal		-20.000,00	-1.666,67	-1.666,67	-3.333,34	-1.666,67	-1.666,63	-3.333,30	-6.666,64	-6.666,64	-20.000,00
1 - Recursos Ordinários	100,00	-20.000,00	-1.666,67	-1.666,67	-3.333,34	-1.666,67	-1.666,63	-3.333,30	-6.666,64	-6.666,64	-20.000,00
Cota-Parte da Contribuição de Intervenção no Domínio Econômico		150.000,00	12.500,00	12.500,00	25.000,00	12.500,00	12.500,00	25.000,00	50.000,00	50.000,00	150.000,00
Cota-Parte da Contribuição de Intervenção no Domínio Econômico - Principal		150.000,00	12.500,00	12.500,00	25.000,00	12.500,00	12.500,00	25.000,00	50.000,00	50.000,00	150.000,00
82 - Cota-Parte da Contribuição de Intervenção no Domínio Econômico - Principal		150.000,00	12.500,00	12.500,00	25.000,00	12.500,00	12.500,00	25.000,00	50.000,00	50.000,00	150.000,00
Econômico - Principal		150.000,00	12.500,00	12.500,00	25.000,00	12.500,00	12.500,00	25.000,00	50.000,00	50.000,00	150.000,00
1 - Recursos Ordinários	100,00	150.000,00	12.500,00	12.500,00	25.000,00	12.500,00	12.500,00	25.000,00	50.000,00	50.000,00	150.000,00
Outras Participações na Receita dos Estados		100.000,00	8.333,34	8.333,34	16.666,68	8.333,34	8.333,26	16.666,60	33.333,28	33.333,28	100.000,00
Outras Participações na Receita dos Estados - Principal		100.000,00	8.333,34	8.333,34	16.666,68	8.333,34	8.333,26	16.666,60	33.333,28	33.333,28	100.000,00
Participação no FDS		30.000,00	2.500,00	2.500,00	5.000,00	2.500,00	2.500,00	5.000,00	10.000,00	10.000,00	30.000,00
83 - Participação no FDS		30.000,00	2.500,00	2.500,00	5.000,00	2.500,00	2.500,00	5.000,00	10.000,00	10.000,00	30.000,00
390 - Outros Recursos Vinculados à Assistência Social	100,00	30.000,00	2.500,00	2.500,00	5.000,00	2.500,00	2.500,00	5.000,00	10.000,00	10.000,00	30.000,00
Participação no TRANSPORTE ESCOLAR		50.000,00	4.166,67	4.166,67	8.333,34	4.166,67	4.166,63	8.333,30	16.666,64	16.666,64	50.000,00
84 - Participação no TRANSPORTE ESCOLAR		50.000,00	4.166,67	4.166,67	8.333,34	4.166,67	4.166,63	8.333,30	16.666,64	16.666,64	50.000,00
190 - Outros Recursos Vinculados à Educação	100,00	50.000,00	4.166,67	4.166,67	8.333,34	4.166,67	4.166,63	8.333,30	16.666,64	16.666,64	50.000,00
Participação no Fundo Estadual de Assistência Social - FEAS		20.000,00	1.666,67	1.666,67	3.333,34	1.666,67	1.666,63	3.333,30	6.666,64	6.666,64	20.000,00
85 - Participação no Fundo Estadual de Assistência Social - FEAS		20.000,00	1.666,67	1.666,67	3.333,34	1.666,67	1.666,63	3.333,30	6.666,64	6.666,64	20.000,00
390 - Outros Recursos Vinculados à Assistência Social	100,00	20.000,00	1.666,67	1.666,67	3.333,34	1.666,67	1.666,63	3.333,30	6.666,64	6.666,64	20.000,00
Transferência de Recursos do Estado para Programas de Saúde -		100.000,00	8.333,33	8.333,33	16.666,66	8.333,33	8.333,37	16.666,70	33.333,36	33.333,36	100.000,00



# Prefeitura Municipal de Santa Cruz do Capibaribe

Endereço: Rua Manoel de Araújo, 150 - Centro - 55010-000 - Santa Cruz do Capibaribe - PE

Telefone: (51) 3633-3333

E-mail: [contato@scapibaribe.pe.gov.br](mailto:contato@scapibaribe.pe.gov.br)

Site: [www.scapibaribe.pe.gov.br](http://www.scapibaribe.pe.gov.br)

CPF: 08.988.559/0001-65


CNPJ: 08.988.559/0001-65

Código do documento: 111f6157-6f01-4014-97c5-4ccfdca301d2

Usuário: SCapibaribe

Chave de Autenticação: 1623-9699-485

Página: 39 / 41



SANTA CRUZ DO CAPIBARIBE

Pequena cidade grande

## ANEXO I - PROGRAMAÇÃO FINANCEIRA DO MUNICÍPIO

3º Quadrimestre - Valores em R\$

Receita	%	Previsão Inicial	Setembro	Outubro	5º Bimestre	Novembro	Dezembro	6º Bimestre	3º Quadrimestre	Até o Quadrimestre
Repasso Fundo a Fundo										
Transferência de Recursos do Estado para Programas de Saúde - Repasse Fundo a Fundo		100.000,00	8.333,33	8.333,33	16.666,66	8.333,33	8.333,37	16.666,70	33.333,36	100.000,00
Transferência de Recursos do Estado para Programas de Saúde - Repasse Fundo a Fundo - Principal		100.000,00	8.333,33	8.333,33	16.666,66	8.333,33	8.333,37	16.666,70	33.333,36	100.000,00
Transferência de Recursos do Estado para Programas de Saúde - Repasse Fundo a Fundo - Principal		100.000,00	8.333,33	8.333,33	16.666,66	8.333,33	8.333,37	16.666,70	33.333,36	100.000,00
86 - Transferência de Recursos do Estado para Programas de Saúde - Repasse Fundo a Fundo - Principal		100.000,00	8.333,33	8.333,33	16.666,66	8.333,33	8.333,37	16.666,70	33.333,36	100.000,00
213 - Transferências Fundo a Fundo de Recursos do SUS provenientes do Governo Estadual	100,00	100.000,00	8.333,33	8.333,33	16.666,66	8.333,33	8.333,37	16.666,70	33.333,36	100.000,00
Transferência de Convênios dos Estados e do Distrito Federal e de Suas Entidades		100.000,00	8.333,33	8.333,33	16.666,66	8.333,33	8.333,37	16.666,70	33.333,36	100.000,00
Outras Transferências de Convênio dos Estados		100.000,00	8.333,33	8.333,33	16.666,66	8.333,33	8.333,37	16.666,70	33.333,36	100.000,00
Outras Transferências de Convênio dos Estados - Principal		100.000,00	8.333,33	8.333,33	16.666,66	8.333,33	8.333,37	16.666,70	33.333,36	100.000,00
87 - Outras Transferências de Convênio dos Estados - Principal		100.000,00	8.333,33	8.333,33	16.666,66	8.333,33	8.333,37	16.666,70	33.333,36	100.000,00
DF e Municípios		100.000,00	8.333,33	8.333,33	16.666,66	8.333,33	8.333,37	16.666,70	33.333,36	100.000,00
520 - Outras Transferências de Convênios ou Contratos de Repasse dos Estados	100,00	100.000,00	8.333,33	8.333,33	16.666,66	8.333,33	8.333,37	16.666,70	33.333,36	100.000,00
Transferências de Outras Instituições Públicas		48.000.000,00	4.000.000,00	4.000.000,00	8.000.000,00	4.000.000,00	4.000.000,00	8.000.000,00	16.000.000,00	48.000.000,00
Transferências de Outras Instituições Públicas - Especificas de Estados, DF e Municípios		48.000.000,00	4.000.000,00	4.000.000,00	8.000.000,00	4.000.000,00	4.000.000,00	8.000.000,00	16.000.000,00	48.000.000,00
Transferências de Recursos do Fundo de Manutenção e Desenvolvimento da Educação Básica e de Valorização dos Profissionais da Educação - FUNDEB		48.000.000,00	4.000.000,00	4.000.000,00	8.000.000,00	4.000.000,00	4.000.000,00	8.000.000,00	16.000.000,00	48.000.000,00
Transferências de Recursos do Fundo de Manutenção e Desenvolvimento da Educação Básica e de Valorização dos Profissionais da Educação - FUNDEB		48.000.000,00	4.000.000,00	4.000.000,00	8.000.000,00	4.000.000,00	4.000.000,00	8.000.000,00	16.000.000,00	48.000.000,00
88 - Transferências de Recursos do Fundo de Manutenção e Desenvolvimento da Educação Básica e de Valorização dos Profissionais da Educação - FUNDEB - Principal		48.000.000,00	4.000.000,00	4.000.000,00	8.000.000,00	4.000.000,00	4.000.000,00	8.000.000,00	16.000.000,00	48.000.000,00
Desenvolvimento da Educação Básica e de Valorização dos Profissionais da Educação - FUNDEB - Destinação 60%	85,94	41.251.200,00	3.437.600,00	3.437.600,00	6.875.200,00	3.437.600,00	3.437.600,00	6.875.200,00	13.750.400,00	41.251.200,00
113 - Transferências do FUNDEB - Destinação 40%	14,06	6.748.800,00	562.400,00	562.400,00	1.124.800,00	562.400,00	562.400,00	1.124.800,00	2.249.600,00	6.748.800,00
Outras Receitas Correntes		350.000,00	29.166,65	29.166,65	58.333,30	29.166,65	29.166,85	58.333,50	116.666,80	350.000,00
Multas Administrativas, Contratuais e Judiciais		40.000,00	3.333,33	3.333,33	6.666,66	3.333,33	3.333,37	6.666,70	13.333,36	40.000,00
Multas Previstas em Legislação Específica		40.000,00	3.333,33	3.333,33	6.666,66	3.333,33	3.333,37	6.666,70	13.333,36	40.000,00
Multas Previstas em Legislação Específica - Principal		40.000,00	3.333,33	3.333,33	6.666,66	3.333,33	3.333,37	6.666,70	13.333,36	40.000,00
Multas Previstas em Legislação Específica - Principal		40.000,00	3.333,33	3.333,33	6.666,66	3.333,33	3.333,37	6.666,70	13.333,36	40.000,00
Multas Previstas em Legislação Específica - PREFEITURA		30.000,00	2.500,00	2.500,00	5.000,00	2.500,00	2.500,00	5.000,00	10.000,00	30.000,00
90 - Multas Previstas em Legislação Específica - PREFEITURA		30.000,00	2.500,00	2.500,00	5.000,00	2.500,00	2.500,00	5.000,00	10.000,00	30.000,00
1 - Recursos Ordinários	100,00	30.000,00	2.500,00	2.500,00	5.000,00	2.500,00	2.500,00	5.000,00	10.000,00	30.000,00
Multas Previstas em Legislação Específica - RPPS		10.000,00	833,33	833,33	1.666,66	833,33	833,37	1.666,70	3.333,36	10.000,00
91 - Multas Previstas em Legislação Específica - RPPS		10.000,00	833,33	833,33	1.666,66	833,33	833,37	1.666,70	3.333,36	10.000,00
410 - Recursos vinculados ao RPPS - Plano Previdenciário - Poder Executivo Municipal	100,00	10.000,00	833,33	833,33	1.666,66	833,33	833,37	1.666,70	3.333,36	10.000,00
Indenizações, Restituições e Ressarcimentos		240.000,00	19.999,99	19.999,99	39.999,98	19.999,99	20.000,11	40.000,10	80.000,08	240.000,00
Indenizações		10.000,00	833,33	833,33	1.666,66	833,33	833,37	1.666,70	3.333,36	10.000,00
Outras Indenizações		10.000,00	833,33	833,33	1.666,66	833,33	833,37	1.666,70	3.333,36	10.000,00
Outras Indenizações		10.000,00	833,33	833,33	1.666,66	833,33	833,37	1.666,70	3.333,36	10.000,00
Outras Indenizações - Principal		10.000,00	833,33	833,33	1.666,66	833,33	833,37	1.666,70	3.333,36	10.000,00
92 - Outras Indenizações - Principal		10.000,00	833,33	833,33	1.666,66	833,33	833,37	1.666,70	3.333,36	10.000,00
1 - Recursos Ordinários	100,00	10.000,00	833,33	833,33	1.666,66	833,33	833,37	1.666,70	3.333,36	10.000,00
Restituições		230.000,00	19.166,66	19.166,66	38.333,32	19.166,66	19.166,74	38.333,40	76.666,72	230.000,00



# Prefeitura Municipal de Santa Cruz do Capibaribe

Localidade: Santa Cruz do Capibaribe - PE

Endereço: Rua Manoel de Araújo, 100 - Centro - Santa Cruz do Capibaribe - PE

Telefone: (51) 3633-3336

E-mail: contato@capibaribe.pe.gov.br

CNPJ: 13.083.559/0001-65

CPF: 11.161.57-6/01-4014-97c5-4ccfdca301d2

Documento: 111f6157-6f01-4014-97c5-4ccfdca301d2

Usuário: SCCapibaribe

Chave de Autenticação: 1623-9699-485

Página: 40 / 41



SANTA CRUZ DO CAPIBARIBE

Prefeitura Municipal

## ANEXO I - PROGRAMAÇÃO FINANCEIRA DO MUNICÍPIO

Receita	%	Previsão Inicial	3º Quadrimestre - Valores em R\$								
			Setembro	Outubro	5º Bimestre	Novembro	Dezembro	6º Bimestre	3º Quadrimestre	Até o Quadrimestre	
Restituição de Benefícios Previdenciários		10.000,00	833,33	833,33	<b>1.666,66</b>	833,33	833,37	<b>1.666,70</b>	833,37	<b>3.333,36</b>	10.000,00
Restituição de Benefícios Previdenciários		10.000,00	833,33	833,33	<b>1.666,66</b>	833,33	833,37	<b>1.666,70</b>	833,37	<b>3.333,36</b>	10.000,00
Restituição de Benefícios Previdenciários - Principal		10.000,00	833,33	833,33	<b>1.666,66</b>	833,33	833,37	<b>1.666,70</b>	833,37	<b>3.333,36</b>	10.000,00
93 - Restituição de Benefícios Previdenciários - Principal		10.000,00	833,33	833,33	<b>1.666,66</b>	833,33	833,37	<b>1.666,70</b>	833,37	<b>3.333,36</b>	10.000,00
410 - Recursos vinculados ao RPPS - Plano Previdenciário - Poder Executivo Municipal	100,00	10.000,00	833,33	833,33	<b>1.666,66</b>	833,33	833,37	<b>1.666,70</b>	833,37	<b>3.333,36</b>	10.000,00
Outras Restituições		220.000,00	18.333,33	18.333,33	<b>36.666,66</b>	18.333,33	18.333,37	<b>36.666,70</b>	18.333,37	<b>73.333,36</b>	220.000,00
Outras Restituições		220.000,00	18.333,33	18.333,33	<b>36.666,66</b>	18.333,33	18.333,37	<b>36.666,70</b>	18.333,37	<b>73.333,36</b>	220.000,00
Outras Restituições - Principal		220.000,00	18.333,33	18.333,33	<b>36.666,66</b>	18.333,33	18.333,37	<b>36.666,70</b>	18.333,37	<b>73.333,36</b>	220.000,00
Outras Restituições		220.000,00	18.333,33	18.333,33	<b>36.666,66</b>	18.333,33	18.333,37	<b>36.666,70</b>	18.333,37	<b>73.333,36</b>	220.000,00
94 - Outras Restituições		220.000,00	18.333,33	18.333,33	<b>36.666,66</b>	18.333,33	18.333,37	<b>36.666,70</b>	18.333,37	<b>73.333,36</b>	220.000,00
1 - Recursos Ordinários	100,00	220.000,00	18.333,33	18.333,33	<b>36.666,66</b>	18.333,33	18.333,37	<b>36.666,70</b>	18.333,37	<b>73.333,36</b>	220.000,00
Demais Receitas Correntes		70.000,00	5.833,33	5.833,33	<b>11.666,66</b>	5.833,33	5.833,37	<b>11.666,70</b>	5.833,37	<b>23.333,36</b>	70.000,00
Outras Receitas		70.000,00	5.833,33	5.833,33	<b>11.666,66</b>	5.833,33	5.833,37	<b>11.666,70</b>	5.833,37	<b>23.333,36</b>	70.000,00
Outras Receitas - Primárias		70.000,00	5.833,33	5.833,33	<b>11.666,66</b>	5.833,33	5.833,37	<b>11.666,70</b>	5.833,37	<b>23.333,36</b>	70.000,00
Outras Receitas - Primárias - Principal		60.000,00	5.000,00	5.000,00	<b>10.000,00</b>	5.000,00	5.000,00	<b>10.000,00</b>	5.000,00	<b>20.000,00</b>	60.000,00
Outras Receitas - Primárias - PREFEITURA		50.000,00	4.166,67	4.166,67	<b>8.333,34</b>	4.166,67	4.166,63	<b>8.333,30</b>	4.166,63	<b>16.666,64</b>	50.000,00
95 - Outras Receitas - Primárias - PREFEITURA		50.000,00	4.166,67	4.166,67	<b>8.333,34</b>	4.166,67	4.166,63	<b>8.333,30</b>	4.166,63	<b>16.666,64</b>	50.000,00
1 - Recursos Ordinários	100,00	50.000,00	4.166,67	4.166,67	<b>8.333,34</b>	4.166,67	4.166,63	<b>8.333,30</b>	4.166,63	<b>16.666,64</b>	50.000,00
Outras Receitas - Primárias - RPPS		10.000,00	833,33	833,33	<b>1.666,66</b>	833,33	833,37	<b>1.666,70</b>	833,37	<b>3.333,36</b>	10.000,00
96 - Outras Receitas - Primárias - RPPS		10.000,00	833,33	833,33	<b>1.666,66</b>	833,33	833,37	<b>1.666,70</b>	833,37	<b>3.333,36</b>	10.000,00
410 - Recursos vinculados ao RPPS - Plano Previdenciário - Poder Executivo Municipal	100,00	10.000,00	833,33	833,33	<b>1.666,66</b>	833,33	833,37	<b>1.666,70</b>	833,37	<b>3.333,36</b>	10.000,00
Outras Receitas - Primárias - Dívida Ativa		10.000,00	833,33	833,33	<b>1.666,66</b>	833,33	833,37	<b>1.666,70</b>	833,37	<b>3.333,36</b>	10.000,00
97 - Outras Receitas - Primárias - Dívida Ativa		10.000,00	833,33	833,33	<b>1.666,66</b>	833,33	833,37	<b>1.666,70</b>	833,37	<b>3.333,36</b>	10.000,00
1 - Recursos Ordinários	100,00	10.000,00	833,33	833,33	<b>1.666,66</b>	833,33	833,37	<b>1.666,70</b>	833,37	<b>3.333,36</b>	10.000,00
Receitas de Capital		5.500.000,00	458.333,33	458.333,33	<b>916.666,66</b>	458.333,33	458.333,37	<b>916.666,70</b>	458.333,37	<b>1.833.333,36</b>	5.500.000,00
Alienação de Bens		100.000,00	8.333,33	8.333,33	<b>16.666,66</b>	8.333,33	8.333,37	<b>16.666,70</b>	8.333,37	<b>33.333,36</b>	100.000,00
Alienação de Bens Móveis		100.000,00	8.333,33	8.333,33	<b>16.666,66</b>	8.333,33	8.333,37	<b>16.666,70</b>	8.333,37	<b>33.333,36</b>	100.000,00
Alienação de Bens Móveis e Semoventes		100.000,00	8.333,33	8.333,33	<b>16.666,66</b>	8.333,33	8.333,37	<b>16.666,70</b>	8.333,37	<b>33.333,36</b>	100.000,00
Alienação de Bens Móveis e Semoventes		100.000,00	8.333,33	8.333,33	<b>16.666,66</b>	8.333,33	8.333,37	<b>16.666,70</b>	8.333,37	<b>33.333,36</b>	100.000,00
Alienação de Bens Móveis e Semoventes - Principal		100.000,00	8.333,33	8.333,33	<b>16.666,66</b>	8.333,33	8.333,37	<b>16.666,70</b>	8.333,37	<b>33.333,36</b>	100.000,00
98 - Alienação de Bens Móveis e Semoventes - Principal		100.000,00	8.333,33	8.333,33	<b>16.666,66</b>	8.333,33	8.333,37	<b>16.666,70</b>	8.333,37	<b>33.333,36</b>	100.000,00
1 - Recursos Ordinários	100,00	100.000,00	8.333,33	8.333,33	<b>16.666,66</b>	8.333,33	8.333,37	<b>16.666,70</b>	8.333,37	<b>33.333,36</b>	100.000,00
Transferências de Capital		5.400.000,00	450.000,00	450.000,00	<b>900.000,00</b>	450.000,00	450.000,00	<b>1.800.000,00</b>	450.000,00	<b>5.400.000,00</b>	5.400.000,00
Transferências da União e de suas Entidades		3.900.000,00	325.000,00	325.000,00	<b>650.000,00</b>	325.000,00	325.000,00	<b>1.300.000,00</b>	325.000,00	<b>3.900.000,00</b>	3.900.000,00
Transferências da União - Específicas de Estados, DF e Municípios		3.900.000,00	325.000,00	325.000,00	<b>650.000,00</b>	325.000,00	325.000,00	<b>1.300.000,00</b>	325.000,00	<b>3.900.000,00</b>	3.900.000,00
Transferências de Recursos do Sistema Único de Saúde - SUS - Fundo a Fundo - Bloco de Estruturação da Rede de Serviços Públicos de Saúde		1.000.000,00	83.333,33	83.333,33	<b>166.666,66</b>	83.333,33	83.333,37	<b>333.333,36</b>	83.333,37	<b>1.000.000,00</b>	1.000.000,00
Transferências de Recursos do Sistema Único de Saúde - SUS Destinados à Atenção Primária		1.000.000,00	83.333,33	83.333,33	<b>166.666,66</b>	83.333,33	83.333,37	<b>333.333,36</b>	83.333,37	<b>1.000.000,00</b>	1.000.000,00
Transferências de Recursos do Sistema Único de Saúde SUS destinados à Atenção Primária		1.000.000,00	83.333,33	83.333,33	<b>166.666,66</b>	83.333,33	83.333,37	<b>333.333,36</b>	83.333,37	<b>1.000.000,00</b>	1.000.000,00
99 - Transferências de Recursos do Sistema Único de Saúde SUS destinados à Atenção Primária		1.000.000,00	83.333,33	83.333,33	<b>166.666,66</b>	83.333,33	83.333,37	<b>333.333,36</b>	83.333,37	<b>1.000.000,00</b>	1.000.000,00
215 - Transferências Fundo a Fundo de Recursos do SUS provenientes do Governo Federal - Bloco de Investimento na Rede de Serviços Públicos de Saúde	100,00	1.000.000,00	83.333,33	83.333,33	<b>166.666,66</b>	83.333,33	83.333,37	<b>333.333,36</b>	83.333,37	<b>1.000.000,00</b>	1.000.000,00
Transferência de Convênios da União e de suas Entidades		2.900.000,00	241.666,67	241.666,67	<b>483.333,34</b>	241.666,67	241.666,63	<b>966.666,64</b>	241.666,63	<b>2.900.000,00</b>	2.900.000,00



# Prefeitura Municipal de Santa Cruz do Capibaribe

Endereço: Rua Manoel de Araújo, 100 - Centro - 55060-000 - Santa Cruz do Capibaribe - PE

Telefone: (51) 3333-3333

E-mail: contato@scapibaribe.pe.gov.br

Usuário: SCCapibaribe

Chave de Autenticação: 1623-9699-485

Página: 41 / 41



## ANEXO I - PROGRAMAÇÃO FINANCEIRA DO MUNICÍPIO

Receita	%	Previsão Inicial	Setembro	Outubro	5º Bimestre	Novembro	Dezembro	6º Bimestre	3º Quadrimestre - Valores em R\$	
									3º Quadrimestre	Até o Quadrimestre
Transferências de Convênio da União para o Sistema Único de Saúde - SUS		200.000,00	16.666,67	16.666,67	33.333,34	16.666,67	16.666,63	33.333,30	66.666,64	200.000,00
Transferências de Convênio da União para o Sistema Único de Saúde - SUS - Principal		200.000,00	16.666,67	16.666,67	33.333,34	16.666,67	16.666,63	33.333,30	66.666,64	200.000,00
100 - Transferências de Convênio da União para o Sistema Único de Saúde - SUS - Principal	100,00	200.000,00	16.666,67	16.666,67	33.333,34	16.666,67	16.666,63	33.333,30	66.666,64	200.000,00
220 - Transferências de Convênios ou de Contratos de Repasse vinculados à Saúde		200.000,00	16.666,67	16.666,67	33.333,34	16.666,67	16.666,63	33.333,30	66.666,64	200.000,00
Transferências de Convênio da União destinadas a Programas de Educação		700.000,00	58.333,33	58.333,33	116.666,66	58.333,33	58.333,37	116.666,70	233.333,36	700.000,00
Transferências de Convênio da União destinadas a Programas de Educação - Principal		700.000,00	58.333,33	58.333,33	116.666,66	58.333,33	58.333,37	116.666,70	233.333,36	700.000,00
101 - Transferências de Convênio da União destinadas a Programas de Educação - Principal	100,00	700.000,00	58.333,33	58.333,33	116.666,66	58.333,33	58.333,37	116.666,70	233.333,36	700.000,00
125 - Transferências de Convênios ou de Contratos de Repasse vinculados à Educação		700.000,00	58.333,33	58.333,33	116.666,66	58.333,33	58.333,37	116.666,70	233.333,36	700.000,00
Outras Transferências de Convênios da União		2.000.000,00	166.666,67	166.666,67	333.333,34	166.666,67	166.666,63	333.333,30	666.666,64	2.000.000,00
Outras Transferências de Convênios da União - Principal		2.000.000,00	166.666,67	166.666,67	333.333,34	166.666,67	166.666,63	333.333,30	666.666,64	2.000.000,00
102 - Outras Transferências de Convênios da União - Principal	100,00	2.000.000,00	166.666,67	166.666,67	333.333,34	166.666,67	166.666,63	333.333,30	666.666,64	2.000.000,00
510 - Outras Transferências de Convênios ou Contratos de Repasse da União		2.000.000,00	166.666,67	166.666,67	333.333,34	166.666,67	166.666,63	333.333,30	666.666,64	2.000.000,00
Transferências dos Estados e do Distrito Federal e de suas Entidades		1.500.000,00	125.000,00	125.000,00	250.000,00	125.000,00	125.000,00	250.000,00	500.000,00	1.500.000,00
Transferências dos Estados, Distrito Federal, e de suas Entidades		1.500.000,00	125.000,00	125.000,00	250.000,00	125.000,00	125.000,00	250.000,00	500.000,00	1.500.000,00
Transferências de Convênios dos Estados e do Distrito Federal e de suas Entidades		1.500.000,00	125.000,00	125.000,00	250.000,00	125.000,00	125.000,00	250.000,00	500.000,00	1.500.000,00
Outras Transferências de Convênio dos Estados		1.500.000,00	125.000,00	125.000,00	250.000,00	125.000,00	125.000,00	250.000,00	500.000,00	1.500.000,00
Outras Transferências de Convênio dos Estados - Principal		1.500.000,00	125.000,00	125.000,00	250.000,00	125.000,00	125.000,00	250.000,00	500.000,00	1.500.000,00
103 - Outras Transferências de Convênio dos Estados - Principal	100,00	1.500.000,00	125.000,00	125.000,00	250.000,00	125.000,00	125.000,00	250.000,00	500.000,00	1.500.000,00
520 - Outras Transferências de Convênios ou Contratos de Repasse dos Estados		1.500.000,00	125.000,00	125.000,00	250.000,00	125.000,00	125.000,00	250.000,00	500.000,00	1.500.000,00
Recargas Correntes Intraorçamentárias		9.860.000,00	821.666,67	821.666,67	1.643.333,34	821.666,67	821.666,63	1.643.333,30	3.286.666,64	9.860.000,00
Recargas de contribuições - Intra-Orçamentárias		9.860.000,00	821.666,67	821.666,67	1.643.333,34	821.666,67	821.666,63	1.643.333,30	3.286.666,64	9.860.000,00
Contribuições Sociais - Intra-Orçamentárias		9.860.000,00	821.666,67	821.666,67	1.643.333,34	821.666,67	821.666,63	1.643.333,30	3.286.666,64	9.860.000,00
Contribuições Sociais específicas de Estados, DF, Municípios - Intraorçamentária		9.860.000,00	821.666,67	821.666,67	1.643.333,34	821.666,67	821.666,63	1.643.333,30	3.286.666,64	9.860.000,00
CPSSS Patronal - Servidor Civil - Especifico de EST/DF/MUN - Intraorçamentária		9.860.000,00	821.666,67	821.666,67	1.643.333,34	821.666,67	821.666,63	1.643.333,30	3.286.666,64	9.860.000,00
CPSSS Patronal - Servidor Civil Ativo - Intraorçamentária		9.860.000,00	821.666,67	821.666,67	1.643.333,34	821.666,67	821.666,63	1.643.333,30	3.286.666,64	9.860.000,00
Contribuição Patronal de Servidor Ativo Civil para o RPPS - Principal		9.860.000,00	821.666,67	821.666,67	1.643.333,34	821.666,67	821.666,63	1.643.333,30	3.286.666,64	9.860.000,00
Contribuição Patronal - PREFEITURA		9.000.000,00	750.000,00	750.000,00	1.500.000,00	750.000,00	750.000,00	1.500.000,00	3.000.000,00	9.000.000,00
126 - Contribuição Patronal - PREFEITURA	100,00	9.000.000,00	750.000,00	750.000,00	1.500.000,00	750.000,00	750.000,00	1.500.000,00	3.000.000,00	9.000.000,00
410 - Recursos vinculados ao RPPS - Plano Previdenciário - Poder Executivo Municipal		9.000.000,00	750.000,00	750.000,00	1.500.000,00	750.000,00	750.000,00	1.500.000,00	3.000.000,00	9.000.000,00
Contribuição Patronal - SAÚDE		860.000,00	71.666,67	71.666,67	143.333,34	71.666,67	71.666,63	143.333,30	286.666,64	860.000,00
127 - Contribuição Patronal - SAÚDE	100,00	860.000,00	71.666,67	71.666,67	143.333,34	71.666,67	71.666,63	143.333,30	286.666,64	860.000,00
410 - Recursos vinculados ao RPPS - Plano Previdenciário - Poder Executivo Municipal		860.000,00	71.666,67	71.666,67	143.333,34	71.666,67	71.666,63	143.333,30	286.666,64	860.000,00
<b>Total Geral</b>		<b>210.000.000,00</b>	<b>17.499.999,94</b>	<b>17.499.999,94</b>	<b>34.999.999,88</b>	<b>17.499.999,94</b>	<b>17.500.000,66</b>	<b>35.000.000,60</b>	<b>70.000.000,48</b>	<b>210.000.000,00</b>





PREFEITURA DE  
**SANTA CRUZ**  
DO CAPIBARIBE  
VIVENDO UM NOVO TEMPO



Documento Assinado Digitalmente por: FABIO QUEIROZ ARAGÃO  
Acesse em: <https://etce.tce.pe.gov.br/epp/validaDoc.seam> Código do documento: 1116157-6f01-4014-97c5-4ecfdca301d2

# ANEXO II

## CRONOGRAMA MENSAL DE DESEMBOLSO 2021



# Prefeitura Municipal de Santa Cruz do Capibaribe

Localização: Av. São João, nº 1000, Pórtico, Capibaribe, PE - CEP: 55010-000

Telefone: (51) 3333-1000

E-mail: [prefeitura@capibaribe.pe.gov.br](mailto:prefeitura@capibaribe.pe.gov.br)

Site: [www.capibaribe.pe.gov.br](http://www.capibaribe.pe.gov.br)

Endereço: Rua do Comércio, nº 1000, Capibaribe, PE - CEP: 55010-000

Inscrição Estadual: 15.088.559/0001-66

Inscrição Municipal: 0001-66

CNPJ: 13.093.559/0001-66

CPF: 00.000.000/0001-66

CEP: 55010-000

UF: PE

Município: 55010

Estado: PE

País: BR

Coordenadas: -8,2333333333333; -35,0000000000000

Assessoria de Planejamento: (51) 3333-1000

Assessoria de Gestão: (51) 3333-1000

Assessoria de Comunicação: (51) 3333-1000

Assessoria de Jurídica: (51) 3333-1000

Assessoria de Fiscal: (51) 3333-1000

Assessoria de Pessoal: (51) 3333-1000

Assessoria de Saúde: (51) 3333-1000

Assessoria de Educação: (51) 3333-1000

Assessoria de Cultura: (51) 3333-1000

Assessoria de Esportes: (51) 3333-1000

Assessoria de Turismo: (51) 3333-1000

Assessoria de Meio Ambiente: (51) 3333-1000

Assessoria de Defesa Civil: (51) 3333-1000

Assessoria de Segurança: (51) 3333-1000

Assessoria de Trânsito: (51) 3333-1000

Assessoria de Obras: (51) 3333-1000

Assessoria de Urbanismo: (51) 3333-1000

Assessoria de Saneamento: (51) 3333-1000

Assessoria de Habitação: (51) 3333-1000

Assessoria de Assistência Social: (51) 3333-1000

Assessoria de Proteção Social: (51) 3333-1000

Assessoria de Políticas Públicas: (51) 3333-1000

Assessoria de Avaliação de Impacto: (51) 3333-1000

Assessoria de Monitoramento e Avaliação: (51) 3333-1000

Assessoria de Planejamento Estratégico: (51) 3333-1000

Assessoria de Gestão de Riscos: (51) 3333-1000

Assessoria de Gestão de Qualidade: (51) 3333-1000

Assessoria de Gestão de Recursos Humanos: (51) 3333-1000

Assessoria de Gestão de Materiais: (51) 3333-1000

Assessoria de Gestão de Serviços: (51) 3333-1000

Assessoria de Gestão de Obras: (51) 3333-1000

Assessoria de Gestão de Equipamentos: (51) 3333-1000

Assessoria de Gestão de Infraestrutura: (51) 3333-1000

Assessoria de Gestão de Tecnologia da Informação: (51) 3333-1000

Assessoria de Gestão de Comunicação: (51) 3333-1000

Assessoria de Gestão de Relações Públicas: (51) 3333-1000

Assessoria de Gestão de Imagem: (51) 3333-1000

Assessoria de Gestão de Marketing: (51) 3333-1000

Assessoria de Gestão de Publicidade: (51) 3333-1000

Assessoria de Gestão de Propaganda: (51) 3333-1000

Assessoria de Gestão de Rádio: (51) 3333-1000

Assessoria de Gestão de TV: (51) 3333-1000

Assessoria de Gestão de Jornalismo: (51) 3333-1000

Assessoria de Gestão de Arte: (51) 3333-1000

Assessoria de Gestão de Design: (51) 3333-1000

Assessoria de Gestão de Arquitetura: (51) 3333-1000

Assessoria de Gestão de Engenharia: (51) 3333-1000

Assessoria de Gestão de Agronomia: (51) 3333-1000

Assessoria de Gestão de Zootecnia: (51) 3333-1000



Código do documento: 111f6157-6f01-4014-97c5-4ccfdca301d2

Usuário: SCCapibaribe

Chave de Autenticação: 2251-1083-252

Página: 1 / 1

Logo do Município

Logo do Estado

Logo do Brasil

Logo do Município

Logo do Estado

Logo do Brasil

Logo do Município

Logo do Estado

Logo do Brasil

Logo do Município

Logo do Estado

Logo do Brasil

Logo do Município

Logo do Estado

Logo do Brasil

Logo do Município

Logo do Estado

Logo do Brasil

Logo do Município

Logo do Estado

Logo do Brasil

Logo do Município

Logo do Estado

Logo do Brasil

Logo do Município

Logo do Estado

Logo do Brasil

Logo do Município

Logo do Estado

Logo do Brasil

Logo do Município

Logo do Estado

Logo do Brasil

Logo do Município

Logo do Estado

Logo do Brasil

Logo do Município

Logo do Estado

Logo do Brasil

Logo do Município

Logo do Estado

Logo do Brasil

Logo do Município

Logo do Estado

Logo do Brasil

Logo do Município

Logo do Estado

Logo do Brasil

Logo do Município

Logo do Estado

Logo do Brasil

Logo do Município

Logo do Estado

Logo do Brasil

Logo do Município

Logo do Estado

Logo do Brasil

## Anexo II - Cronograma de Desembolso do Município

Natureza da Despesa	Dotação Fixada	1º Quadrimestre - Valores em R\$												
		Janeiro	Fevereiro	Março	Abril	2º Bimestre	1º Quadrimestre	Até o Quadrimestre	2º Bimestre	3º Bimestre	4º Bimestre	1º Quadrimestre	Até o Quadrimestre	
3.1 - Pessoal e Encargos Sociais	123.910.000,00	10.325.833,34	10.325.833,34	10.325.833,34	10.325.833,34	20.651.666,68	41.303.333,36	41.303.333,36	20.651.666,68	20.651.666,68	41.303.333,36	41.303.333,36	41.303.333,36	41.303.333,36
3.2 - Juros e Encargos da Dívida	300.000,00	25.000,00	25.000,00	25.000,00	25.000,00	50.000,00	100.000,00	100.000,00	50.000,00	50.000,00	100.000,00	100.000,00	100.000,00	100.000,00
3.3 - Outras Despesas Correntes	57.350.000,00	4.779.166,70	4.779.166,70	4.779.166,70	4.779.166,70	9.558.333,40	19.116.666,80	19.116.666,80	9.558.333,40	9.558.333,40	19.116.666,80	19.116.666,80	19.116.666,80	19.116.666,80
4.4 - Investimentos	14.540.000,00	1.211.666,63	1.211.666,63	1.211.666,63	1.211.666,63	2.423.333,26	4.846.666,52	4.846.666,52	2.423.333,26	2.423.333,26	4.846.666,52	4.846.666,52	4.846.666,52	4.846.666,52
4.5 - Inversões Financeiras	50.000,00	4.166,67	4.166,67	4.166,67	4.166,67	8.333,34	16.666,68	16.666,68	4.166,67	4.166,67	8.333,34	8.333,34	16.666,68	16.666,68
4.6 - Amortização da Dívida	2.050.000,00	170.833,34	170.833,34	170.833,34	170.833,34	341.666,68	683.333,36	683.333,36	170.833,34	170.833,34	341.666,68	341.666,68	683.333,36	683.333,36
9.9 - Reserva de Contingência	11.800.000,00	983.333,33	983.333,33	983.333,33	983.333,33	1.966.666,66	3.933.333,32	3.933.333,32	983.333,33	983.333,33	1.966.666,66	1.966.666,66	3.933.333,32	3.933.333,32
<b>Total Geral</b>	<b>210.000.000,00</b>	<b>17.500.000,01</b>	<b>17.500.000,01</b>	<b>17.500.000,01</b>	<b>17.500.000,01</b>	<b>35.000.000,02</b>	<b>70.000.000,04</b>	<b>70.000.000,04</b>	<b>35.000.000,02</b>	<b>35.000.000,02</b>	<b>70.000.000,04</b>	<b>70.000.000,04</b>	<b>70.000.000,04</b>	<b>70.000.000,04</b>

Natureza da Despesa	Dotação Fixada	2º Quadrimestre - Valores em R\$												
		Maio	Junho	Julho	Agosto	4º Bimestre	2º Quadrimestre	Até o Quadrimestre	4º Bimestre	5º Bimestre	6º Bimestre	2º Quadrimestre	Até o Quadrimestre	
3.1 - Pessoal e Encargos Sociais	123.910.000,00	10.325.833,34	10.325.833,34	10.325.833,34	10.325.833,34	20.651.666,68	41.303.333,36	41.303.333,36	20.651.666,68	20.651.666,68	41.303.333,36	41.303.333,36	41.303.333,36	41.303.333,36
3.2 - Juros e Encargos da Dívida	300.000,00	25.000,00	25.000,00	25.000,00	25.000,00	50.000,00	100.000,00	100.000,00	50.000,00	50.000,00	100.000,00	100.000,00	100.000,00	100.000,00
3.3 - Outras Despesas Correntes	57.350.000,00	4.779.166,70	4.779.166,70	4.779.166,70	4.779.166,70	9.558.333,40	19.116.666,80	19.116.666,80	9.558.333,40	9.558.333,40	19.116.666,80	19.116.666,80	19.116.666,80	19.116.666,80
4.4 - Investimentos	14.540.000,00	1.211.666,63	1.211.666,63	1.211.666,63	1.211.666,63	2.423.333,26	4.846.666,52	4.846.666,52	2.423.333,26	2.423.333,26	4.846.666,52	4.846.666,52	4.846.666,52	4.846.666,52
4.5 - Inversões Financeiras	50.000,00	4.166,67	4.166,67	4.166,67	4.166,67	8.333,34	16.666,68	16.666,68	4.166,67	4.166,67	8.333,34	8.333,34	16.666,68	16.666,68
4.6 - Amortização da Dívida	2.050.000,00	170.833,34	170.833,34	170.833,34	170.833,34	341.666,68	683.333,36	683.333,36	170.833,34	170.833,34	341.666,68	341.666,68	683.333,36	683.333,36
9.9 - Reserva de Contingência	11.800.000,00	983.333,33	983.333,33	983.333,33	983.333,33	1.966.666,66	3.933.333,32	3.933.333,32	983.333,33	983.333,33	1.966.666,66	1.966.666,66	3.933.333,32	3.933.333,32
<b>Total Geral</b>	<b>210.000.000,00</b>	<b>17.500.000,01</b>	<b>17.500.000,01</b>	<b>17.500.000,01</b>	<b>17.500.000,01</b>	<b>35.000.000,02</b>	<b>70.000.000,04</b>	<b>70.000.000,04</b>	<b>35.000.000,02</b>	<b>35.000.000,02</b>	<b>70.000.000,04</b>	<b>70.000.000,04</b>	<b>70.000.000,04</b>	<b>70.000.000,04</b>

Natureza da Despesa	Dotação Fixada	3º Quadrimestre - Valores em R\$												
		Setembro	Outubro	Novembro	Dezembro	6º Bimestre	3º Quadrimestre	Até o Quadrimestre	6º Bimestre	7º Bimestre	8º Bimestre	3º Quadrimestre	Até o Quadrimestre	
3.1 - Pessoal e Encargos Sociais	123.910.000,00	10.325.833,34	10.325.833,34	10.325.833,34	10.325.833,26	20.651.666,68	41.303.333,28	41.303.333,28	20.651.666,68	20.651.666,68	41.303.333,28	41.303.333,28	41.303.333,28	41.303.333,28
3.2 - Juros e Encargos da Dívida	300.000,00	25.000,00	25.000,00	25.000,00	25.000,00	50.000,00	100.000,00	100.000,00	50.000,00	50.000,00	100.000,00	100.000,00	100.000,00	100.000,00
3.3 - Outras Despesas Correntes	57.350.000,00	4.779.166,70	4.779.166,70	4.779.166,70	4.779.166,30	9.558.333,40	19.116.666,40	19.116.666,40	9.558.333,40	9.558.333,40	19.116.666,40	19.116.666,40	19.116.666,40	19.116.666,40
4.4 - Investimentos	14.540.000,00	1.211.666,63	1.211.666,63	1.211.666,63	1.211.667,07	2.423.333,26	4.846.666,96	4.846.666,96	2.423.333,26	2.423.333,26	4.846.666,96	4.846.666,96	4.846.666,96	4.846.666,96
4.5 - Inversões Financeiras	50.000,00	4.166,67	4.166,67	4.166,63	4.166,63	8.333,34	16.666,64	16.666,64	4.166,67	4.166,67	8.333,30	8.333,30	16.666,64	16.666,64
4.6 - Amortização da Dívida	2.050.000,00													